

中国向け輸出貨物の流れ



	<主な作業の予想時間例> (CA158便の場合)			
客先集荷時間:	倉庫搬入:	輸出通関:	成田出発:	浦東到着:
午前10:00~12:00	16:00	~21:00	翌日08:55	10:55
* 集荷エリア都内10区限定:	中央、千代田、港、渋谷、新宿、品川、 江東、江戸川、墨田、台東			
* 上記以外の集荷エリアの場合は、追加で1日~2日、日数が掛かります。その場合は集荷費用を別途請求致します。				

中国からの輸入業務内容

中国集荷業者・
日本代理店

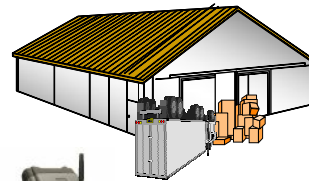
保税倉庫



1. 中国で貨物集荷
2. フォワーダーにフライト予約
3. マニフェスト作成
4. 貨物ラベル貼付
5. マニフェスト情報入力
6. 送り状、インボイスを送信
7. 保税倉庫からの貨物引取り
8. 日本国内の配送

1. 貨物搬入作業
2. 貨物搬出作業
3. 税関検査横持ち運送
4. 保留貨物の保管

1. 通関システムのマニフェスト情報入力
2. マニフェスト申告情報入力
3. 一般申告情報入力
4. 保税運送承認申請
5. 保税運送(空港外倉庫まで)
6. 輸入申告・許可
7. 税関検査立会い
8. 通関状況報告

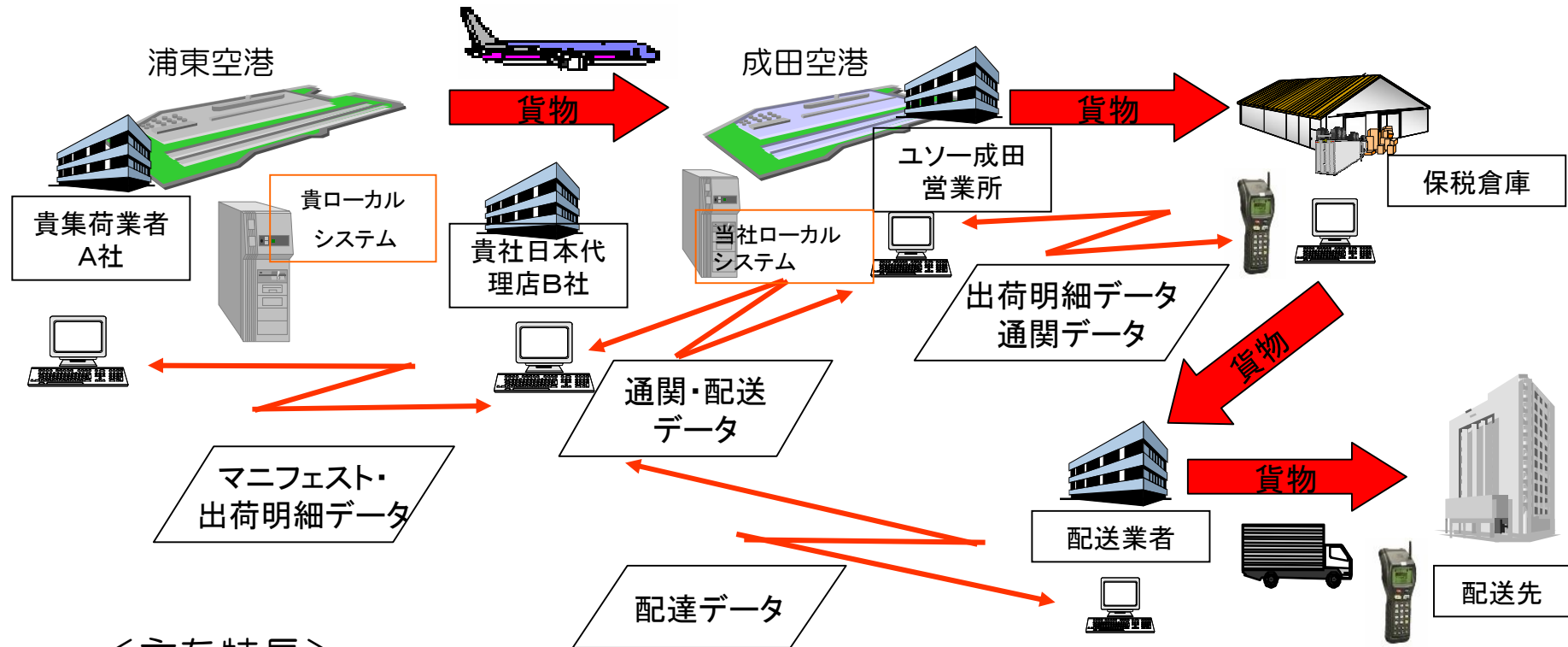


バーコードラベルの印刷・貼付

バーコードリーダーによる作業の
迅速化かつ簡素化

システム構築とシステムによる
作業の効率化

輸入貨物とデータの流れ

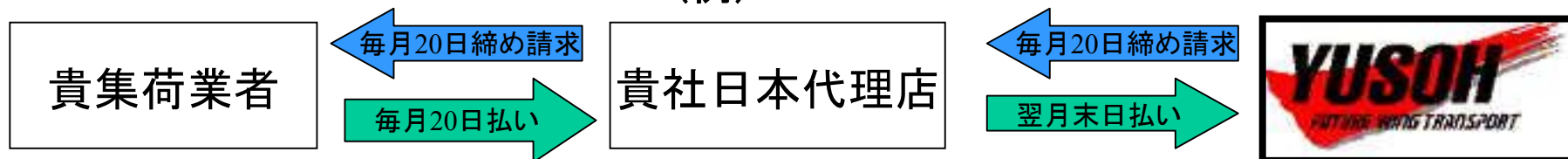


<主な特長>

1. 貴集荷業者A社及び貴社日本代理店B社、(株)ユソーの間で必要な情報だけを即時にキャッチアップしアップデートする
2. 貴集荷業者A社及び貴社日本代理店B社で日本の通関・倉庫業務に必要なデータを入力し、規定のフォーマットにデータファイル(マニフェスト)を作成・送信する
3. 通関業者が入力した通関状況と、配送業者が配達完了した配達データを貴社代理店B社がまとめて貴集荷業者A社に報告する

代金決済

支払条件
(例)



- 右記すべての料金
- 国内配送料
- カスタマーサービス料

- 右記すべての料金
- 国内配送料
- カスタマーサービス料

- 通関料・検査料
- 関税・消費税
- 保税運送申請料
- 保税運送料
- 空港内上屋施設使用料
- 休日作業料
- システム利用料
- データ管理料
- 倉庫作業料・保管料
- 検査場横持ち料

* 貴社日本代理店がない場合はこちらからご紹介致します。

* 毎月の請求締切日については国内の配送業者からの請求都合と中国からの振込みに掛かる日数によるものであくまでも参考です。